

# Приветствую вас, дорогие родители!

Это поделки ребят-дошкольников (4-6 лет)

с особенными возможностями здоровья.

Все они занимаются творчеством с лета 2022 г.

## Творчество многогранно:

лепка, рисование, аппликации –

каждый ребенок найдет занятие по душе.

А навык – лишь результат многократных усилий. У  
каждого ребенка свой темп.

И у каждого – своё начало творческого пути.

## Творчество должно быть практичным навыком:

Умение брать маленькие предметы – репетируется  
через лепку мелких элементов.

Умение резать на кухне – через вырезание.

Навык собирать из частей целое – через аппликации.

Творчество – великое множество способностей  
ребенка!



## Занятие – знакомство

(цель – установить контакт с ребенком, диагностика моторных навыков, знание основных цветов).

Размазывали пластилин в пределах фигуры (понятие границ, умение не ковырять ногтем, а плавно с нужным нажимом вести пальцем пластилин до границы, проверка состояния зрительно-моторной координации).

Также заложен смысл – цвета светофора. Сам светофор для многих детей ОВЗ – понятие абстрактное.

Поэтому родителям рекомендовалось показать поделку на улице рядом со светофором.



Понимание границ фигуры при раскрашивании через физические ощущения: карандаш при раскрашивании неизбежно упирается в пластилиновый бортик.

Раскрашивание твердыми пищущими предметами (все, кроме красок) активизирует работу головного мозга, ребенок зачастую перевозбуждается. Поэтому для снятия возбуждения мяли-катали пластилин и облепливали контур фигур.


Занятие направлено на зрительно-моторную координацию.





Раскрашивание в пределах границ с использованием бортиков и обрывная аппликация. Цель – научить правильно рвать бумагу.





Рисование восковым пластилином (не ногтем ковырять, как дети чаще всего стремятся, а размазывать подушечкой пальцев). Отработка плавных движений (при резких движениях рисование не получится) для расслабления общего тонуса.





Интерактивная поделка: одежда последовательно одевается и снимается (закрепление понимания последовательности одевания).

Каждый слой одежды на отдельной полосе-держателе, откидывается в сторону.





Вырезание и послойное наклеивание.

## Волк в клетке.

Вырезание, конструирование и лепка из воздушного пластилина. Лепка направлена на понимание, что делает волк в таком положении (сидит на задних лапах и воет).





Отработка навыка резания ножницами до определенной метки и параллельно друг другу (лепестки одуванчиков).

Август 2022



Объемная лепка. Упор на сюжетность, чтобы ребенок мог составить рассказ.



Аппликация, направленная на монотонность однотипных действий.

Для регуляции импульсивности и работа с необходимостью закончить задание даже на усталости (преодоление желания прекратить задание, если немного устал).

Сентябрь 2022



Работа с навыком правильно рвать бумагу, резать ножницами параллельно соседним линиям, вырезание округлых предметов. Для снятия напряжения после работы с бумагой использована лепка из мягкого воздушного пластилина.

Сентябрь 2022

Рисование, когда навыки ребенка находятся на первой стадии графической деятельности (вертикальные линии).

Даже такие минимальные навыки можно обыграть в понятный ребенку сюжет.



Поделка в детский сад



Алена

Октябрь 2022





Рисование параллельных ломанных линий направлено на зрительно-пространственную координацию.

Ноябрь 2022

Поделки к 23 февраля





Букет цветов к 8 марта


MAMA



Подготовка руки к письму  
со зрительной опорой на  
понятный ребенку образ



Март 2023





Восковой пластилин, размазывание и катание фигур (шары, колбаски)



Занятие направлено  
на супермелкую моторику и  
монотонность  
(усидчивость, умение дойти  
до логического итога занятия)

Апрель 2023





Конструирование стиральной машины (в этот период ребенок переживал сильный интерес к бытовой технике, и для знакомства/налаживания контакта с ребенком выбрана тема в зоне интереса ребенка)

Апрель 2023




Объемная поделка. Отработаны уже сформировавшиеся у ребенка навыки и добавлен новый – сгибать бумагу гармошкой.



Занятие с домашним заданием – главная цель, чтобы ребенок дома вернулся к рисунку, вспомнил занятие и постарался по памяти воспроизвести действия (закрасить траву построчно)


Поделка-игра как способ  
закрепления правил





Самодельная игра  
на внимательность и  
распознавание базовых эмоций





Акварельное рисование – это настоящая медитация: плавность движений, наблюдение за тем, как растекается краска по влажной бумаге. Это возможно только при спокойном ровном дыхании.

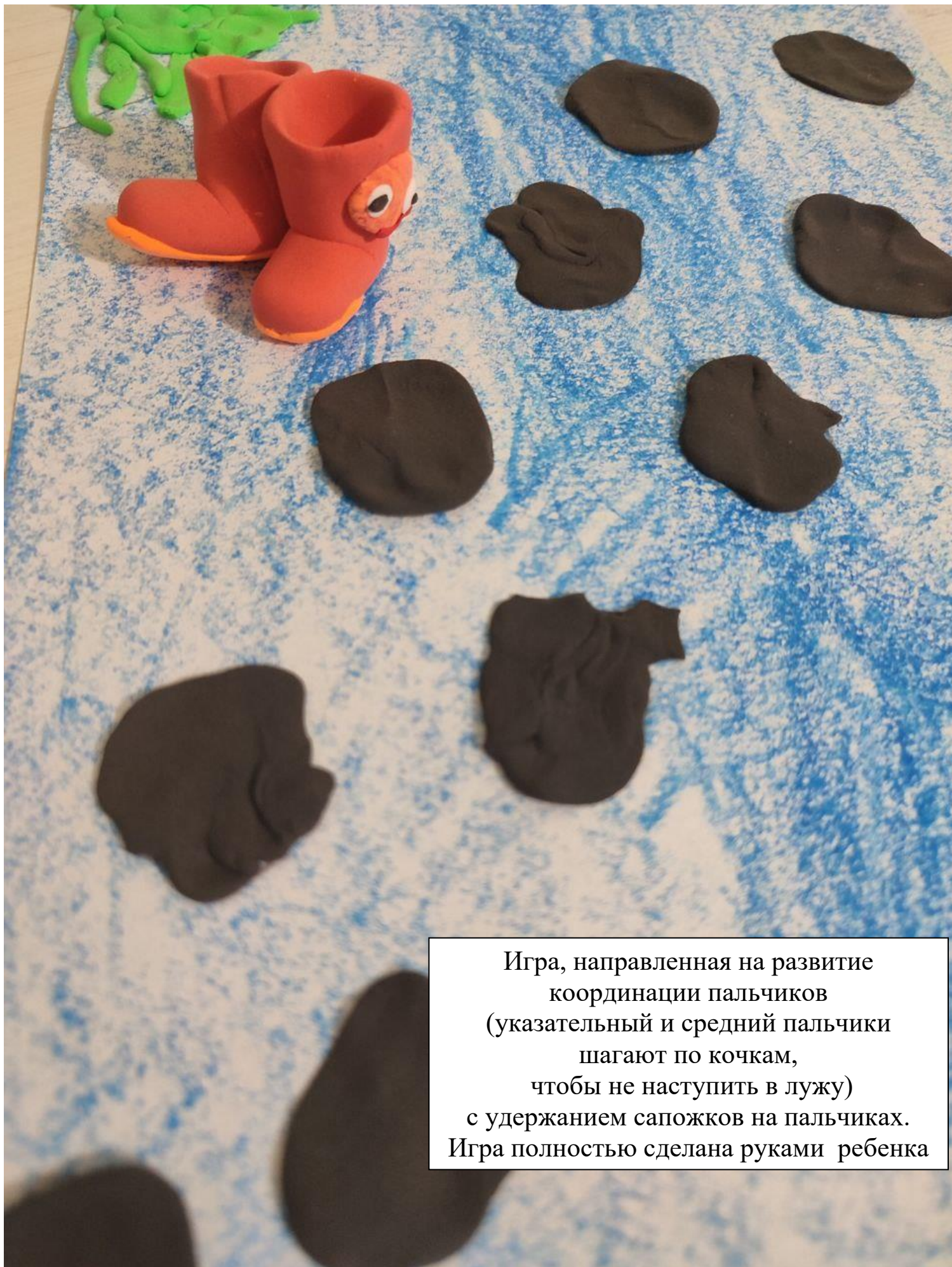




Завитки – развитие линии  
по окружности,  
не пересекаясь  
с предыдущим витком

Август 2023





Игра, направленная на развитие координации пальчиков (указательный и средний пальчики шагают по кочкам, чтобы не наступить в лужу) с удержанием сапожков на пальчиках. Игра полностью сделана руками ребенка








Новогоднее украшение на дверь



Новогодние сувениры  
для интерьера





Вырезание кругов и  
конструирование объемной  
фигур

не успел потерять интерес. Делите на несколько проходов.



*"Учимся вместе" с Onatka\_Lu*

Введение в творческое  
занятие познавательного  
элемента (обсуждали как  
живут бобры)



Назови, где

внутри дупла

на ветке



на яйцах


на руке

Покажи, как ты сидишь неподвижно  
"можно по таймеру"

супер "Интеллект" с Analka Lu







Главная цель занятия –  
вырезание пробелов между  
лучиками. Уметь вовремя  
остановить ножницы, чтобы  
не прорезать соседний лучик.



Гиацинт – красили бумагу,  
резали, заворачивали в  
колечки



### Рыба-меч

Этой рыбе, я не скрою,  
Море надо бы стеречь –  
У неё всегда с собою  
Для защиты – длинный меч.

### Рыба-пегас

В море тоже есть поэты.  
Вдохновляла их не раз  
На поэмы и сонеты  
Рыба с именем пегас.

### Рыба-обезьяна

Могут прыгнуть из воды  
Прямо до лианы  
И добычу ухватить  
Рыбы-обезьяны.

Рыба-меч – одна из самых быстрых рыб, она может развивать скорость до 100 км/час. Эта крупная хищница получила название за меч, который всегда при ней. Ведь этот меч – верхняя челюсть, вытнутая в мечевидный отросток.

Грудные плавники рыбы-пегаса напоминают крылья, за что рыба и получила необычное название. Пегас – это крылатый конь в древнегреческой мифологии. Пегаса считают водномонителем поэтов.

Рыба-обезьяна или аракана, умеет ловко прыгать. Выпрыгнув из воды в поисках жуков, птиц, личинок на высоту 1,5-2 м, эта крупная серебристая рыба может даже сбить обезьяну с лианы.

Изучали необычных рыб и  
рисовали/лепили любую одну по  
выбору ребенка

Март 2024



Олень. Объемная поделка: вырезали шаблон, обводили, вырезали детали, склеивали.

МАРТ 2024



Изучали с детьми птиц и их особенности в сравнении с другими птицами. Затем дети выбирали самостоятельно любую птицу для поделки (в данном случае пластилинография соединена с графокоррекцией и самостоятельным рисованием солнца, травы, написанием названия птицы)



# Другие удивительные птицы



Красная голова гри...  
индейки лишена оп...  
чтобы пища (тухлое...)  
не прилипала к перу...



Красная пеструшка...  
полусогрой расклевывает...  
и скворца...




У страуса глазное яб...  
больше мозга.



Стрижеобразный...  
летает с...  
раскрытыми кры...




Полуночная сова...  
прелесть, предв...  
исчезающая...



# орлана!

ицы в шесть раз лучше  
орлан видит не только  
и по бокам – причём  
Острое зрение помога-  
де с высоты сотен метров  
обычу – обычно подвиж-  
р, плывущую рыбу.  
оровать и схватить жертву.



Тренажер для ловкости пальчиков: нужно взять обеими руками за края «веточки» и крутить вперед-назад: правильное выполнение – перебирать пальцами, а запястья при этом статичны. Чаще всего дети крутят всей кистью, а пальцы остаются без движения. Это говорит о том, что мелкой моторике нужно уделить внимание. Обезьянка слеплена ребенком.







Контурное рисование пластилином – основная цель аккуратность и монотонность действий.

